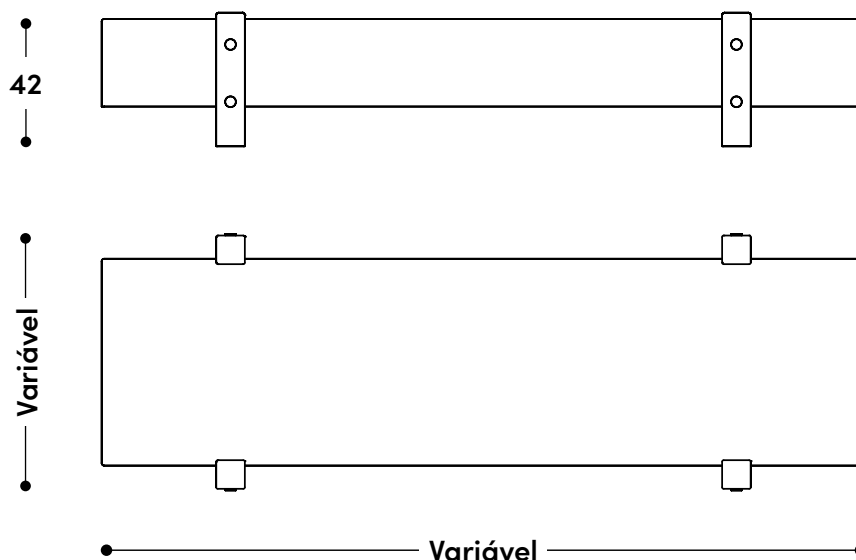


Banco Eleh 1965



↔ Dimensões gerais

Disponível em 9 variações de tamanho, formadas a partir da combinação de comprimento e largura (150, 160 ou 180cm x 60cm / 200, 220 ou 240cm x 65cm / 260, 280 ou 300cm x 70cm) por 42cm de altura.

📦 Materiais e fabricação

Estrutura em painel de fibra de madeira, encabeçado em madeira maciça e revestido por laminado de madeira. Pés em madeira maciça. Botões em aço inoxidável ou madeira.

© Copyright

"A linha de mobiliário Sergio Rodrigues é concessão da Lin Brasil Indústria e Comércio de Móveis Ltda que produz e comercializa com exclusividade a linha dentro do território brasileiro e para o exterior e é protegida pela lei de direitos autorais, sendo passível de sanções legais tanto na esfera cível como na criminal, servindo o presente termo para afastar qualquer alegação de boa-fé no uso não autorizado das Peças em questão nos termos do artigo 159 e 1518 do Código Civil."

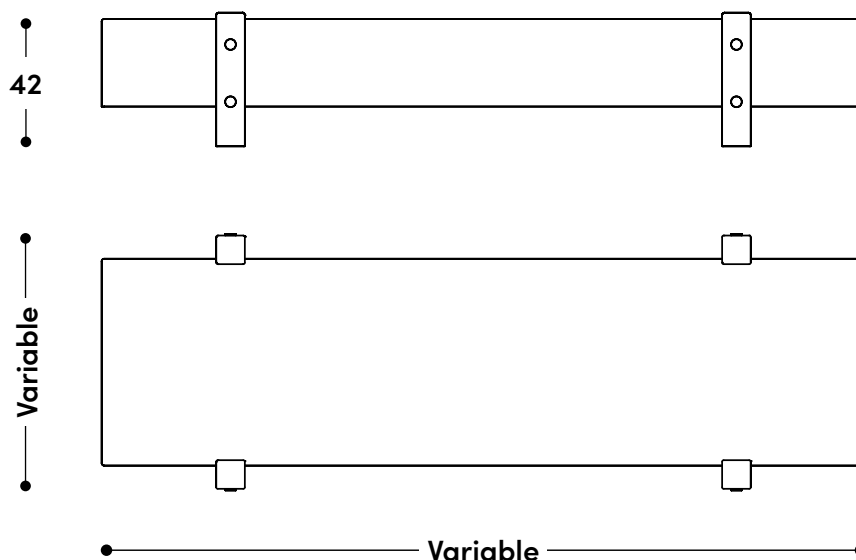
⊕ Informações

Informações sobre a garantia em:
www.linbrasil.com.br/faq-linbrasil

Para mais informações sobre o produto, entre em contato conosco pelo e-mail:

contato@linbrasil.com.br

Eleh stool 1965



↔ Overall dimensions

Available in 9 size variations, formed by the combination of length and width (150, 160 or 180 cm × 60 cm / 200, 220 or 240 cm × 65 cm / 260, 280 or 300 cm × 70 cm), with a height of 42 cm.

📦 Materials and production

Wood fiber panel structure with solid wood edging, covered in wood veneer.
Solid wood feet.
Stainless steel or wood buttons.

© Copyright

"The Sergio Rodrigues furniture line is licensed to Lin Brasil Indústria e Comércio de Móveis Ltda., which exclusively produces and markets the line within Brazilian territory and abroad, and is protected by copyright law, being subject to legal sanctions in both the civil and criminal spheres. This statement serves to prevent any allegation of good faith in the unauthorized use of the pieces in question, pursuant to Articles 159 and 1518 of the Civil Code."

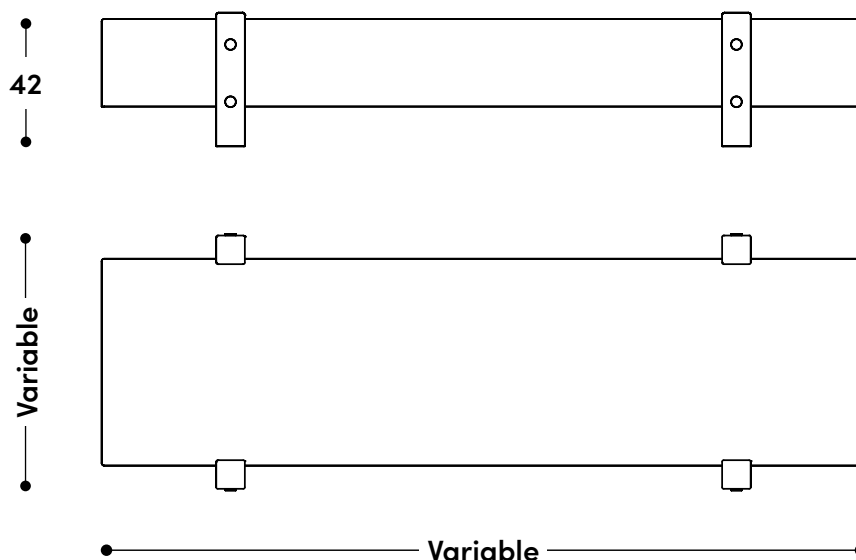
⊕ Information

Warranty information available at:
www.linbrasil.com.br/faq-linbrasil

For more information about the product, please contact us by email at:

contato@linbrasil.com.br

Banco Eleh 1965



↔ Dimensiones generales

Disponibles en 9 tamaños diferentes, resultantes de la combinación de largo y ancho (150, 160 o 180 cm × 60 cm / 200, 220 o 240 cm × 65 cm / 260, 280 o 300 cm × 70 cm), todos con una altura de 42 cm.

📦 Materiales y fabricación

Estructura en panel de fibra de madera, con canto de madera maciza y revestimiento de laminado de madera. Patas de madera maciza. Botones de acero inoxidable o madera.

© Copyright

"La línea de mobiliario Sergio Rodrigues es una concesión de Lin Brasil Indústria e Comércio de Móveis Ltda., empresa que produce y comercializa en exclusiva dicha línea tanto en el territorio brasileño como en el extranjero. Esta se encuentra protegida por la legislación sobre derechos de autor, estando su uso no autorizado sujeto a sanciones legales tanto en el ámbito civil como en el penal. El presente documento tiene por objeto excluir cualquier alegación de buena fe en el uso no autorizado de las piezas en cuestión, de conformidad con los artículos 159 y 1518 del Código Civil."

⊕ Informaciones

Información sobre la garantía en:
www.linbrasil.com.br/faq-linbrasil

Para más información sobre el producto, contáctenos por correo electrónico:

contato@linbrasil.com.br